



GRAINMAN MODEL 45-80F BAG CLOSING CONVEYOR



*Model 45-80F Conveyor shown with Accessories:
Sewing Head, Power Infeed and Air Thread Pusher
(accessories sold separately).*

The Grainman® Model 45 Bag Closer Conveyor has been designed to combine flexibility, efficiency, and easiness of the bag closing operation.

Due to its solid construction and design, this bag closing conveyor is able to handle most types of bags in various sizes and materials.

A great choice, when you need to close bags!

All information above is subject to change without previous notice


Electrical Features:



NEMA 12 Enclosure in compliance with NEC and standard regulations



Emergency Stop Button



TEFC Electric Motors

Available Voltages:

- 220/230 Single Phase
- 220/230/380/460 Three Phases

Mechanical Features:



Sewing Pedestal with quick adjustment of the stitching line



Adjustable Bag Guard Reel to accommodate a full range of bag sizes




Swivel Wheels



Tracking & Tensioning Belt Take up Assembly

Optional Accessories: (sold separately)



Mounting Plate for Fischbein®, Union Special®, Newlong® Sewing Head

Air Thread Pusher



Power Infeed with TEFC Electric Motor



All information above is subject to change without previous notice

Distributed by:

GRAIN MACHINERY MFG. CORP
1130 NW 163 DRIVE MIAMI, FL 33169 USA
Phone: (305) 620-2525 Fax: (305) 620-2551
Email: info@grainman.com Website: www.grainman.com

GRAINMAN

TRANSPORTADOR GRAINMAN MODELO 4580F CON SISTEMA DE CERRAMIENTO DE SACOS



Transportador Modelo 4580F, mostrado con Accesorios Opcionales: Cabezal de Costura Industrial marca Fischbein, Alimentador de Sacos, Empujador de Hilos. (accesorios opcionales se venden por separado).

El Transportador Grainman® Modelo 4580F con Sistema de Cerramiento de Sacos, ha sido diseñado para combinar flexibilidad, eficiencia y facilidad durante la operación de cerramiento de sacos.

Debido a su solidez en diseño y construcción, el transportador es capaz de manejar la mayoría de los sacos, de diferentes tamaños y materiales.

Para cuando Ud. necesite cerrar sacos, ésta es una gran elección!

Toda la información anterior está sujeta a cambio sin previo aviso


Características Eléctricas:



Caja Eléctrica tipo NEMA 12 con cumplimiento de regulaciones estándar y de NEC



Botón de Parada de Emergencia



Motores Eléctricos TEFC

Voltajes disponibles:

- 220/230 monofásico
- 220/230/380/460 monofásico

Características Mecánicas:



Pedestal de Cerramiento con mecanismo de ajuste rápido de la línea de costura



Baranda Ajustable para Guiar y Acomodar un amplio rango de tamaños de sacos




Ruedas Giratorias



Sistema de Tensión y Alineamiento de Banda

Accesorios Opcionales: (vendidos por separado)



Cabezal Industrial de Costura de Sacos en marcas de Fischbein®, Union Special®, Newlong®

Empujador de Hilo Pneumatico



Alimentador de Sacos con Motor Eléctrico TEFC

GRAINMAN

Toda la información anterior esta sujeta a cambio sin previo aviso

Distribuido por:

GRAIN MACHINERY MFG. CORP
1130 NW 163 DRIVE MIAMI, FL 33169 USA
Telefono: (305) 620-2525 Fax: (305) 620-2551
Correo: info@grainman.com Sitio:www.grainman.com